



CONGRESO

ESTADO DE MÉXICO



INESLE

INSTITUTO
DE ESTUDIOS
LEGISLATIVOS

22. Cocotitlán





Cocotitlán

Datos socioeconómicos 2020

Censo de población y vivienda INEGI, 2020

Porcentaje de la población
total del Estado:

0.09%

(peso estatal)

Posición respecto al número de
habitantes:

103/125

(lugar estatal)

Población

15,107

personas

Hombres

7,350

48.7%

Mujeres

7,757

51.3%

Pirámide poblacional

85 años o más

80 - 84 años

75 - 79 años

70 - 74 años

65 - 69 años

60 - 64 años

55 - 59 años

50 - 54 años

45 - 49 años

40 - 44 años

35 - 39 años

30 - 34 años

25 - 29 años

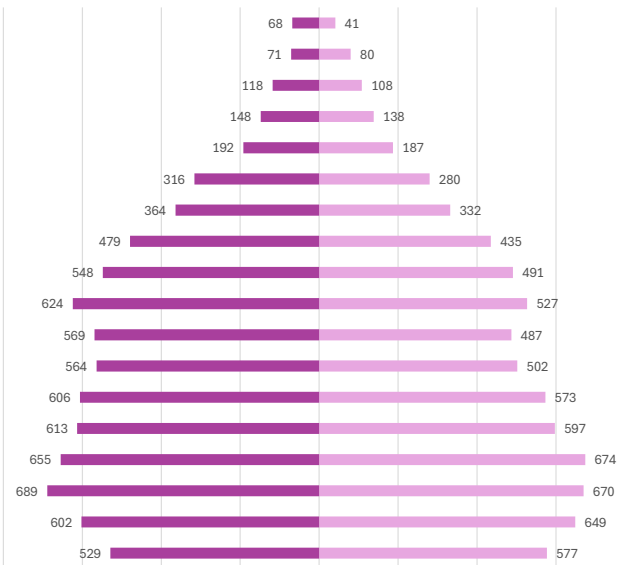
20 - 24 años

15 - 19 años

10 - 14 años

5 - 9 años

0 - 4 años



■ Mujeres ■ Hombres



CONGRESO
ESTADO DE MÉXICO

INESLE

INSTITUTO
DE ESTUDIOS
LEGISLATIVOS

Cocotitlán



Capítulo 9000 Deuda Pública	\$3,171
Capítulo 8000 Participaciones y aportaciones	\$-
Capítulo 7000 Inversiones financieras	\$-
Capítulo 6000 Inversión Pública	\$22,051
Capítulo 5000 Bienes Muebles	\$4,739
Capítulo 4000 Transferencias y asignaciones	\$13,985
Capítulo 3000 Servicios generales	\$23,378
Capítulo 2000 Materiales y suministros	\$11,648
Capítulo 1000 Servicios personales	\$47,884

37.75%

Del total de egresos de la cuenta pública

Capítulo 1000

Servicios personales



Total de egresos

\$126,856.81



Capítulo 9000 Deuda Pública	\$845.5
Capítulo 8000 Participaciones y aportaciones	\$-
Capítulo 7000 Inversiones financieras	\$-
Capítulo 6000 Inversión Pública	\$18,346.6
Capítulo 5000 Bienes Muebles	\$80.0
Capítulo 4000 Transferencias y asignaciones	\$11,192.3
Capítulo 3000 Servicios generales	\$18,023.9
Capítulo 2000 Materiales y suministros	\$12,401.5
Capítulo 1000 Servicios personales	\$48,730.4










44.45%

Del total de egresos de la cuenta pública







Capítulo 1000
Servicios personales







Servicios básicos de vivienda

	Viviendas que no disponen de internet	48.31%
	Viviendas que no disponen de teléfono fijo	7.38%
	Viviendas que no disponen computadora	63.70%
	Viviendas que no disponen de agua	7.72%
	Viviendas que no disponen de drenaje ni sanitario	2.03%
	Viviendas que no disponen de electricidad	0.15%
	Viviendas que no disponen de lavadora	29.35%
	Viviendas que no disponen de refrigerador	15.28%
	Viviendas con piso de tierra	4.06%

Composición Social

	Población originaria	17.21%
	Población hablante de lengua indígena	1.01%
	Población económicamente activa	45.79%
	Población con alguna limitación o discapacidad	11.97%
	Población afiliada con alguna institución de salud	73.31%
	Hogares con jefa de familia	27.24%

Rezago educativo

	Años promedio de escolaridad	10.30
	Población analfabeta	1.64%
	Población de entre 6 y 11 años que no asiste a la escuela	0.40%
	Población con educación básica incompleta	5.73%

Censo de población y vivienda INEGI, 2020

Índice de Desarrollo Humano (IDH)

(Grado de progreso del municipio en factores sanitarios, educativos y económicos)



0.750



Subíndice de Educación (SE)

(Calidad de vida a través de la educación)

0.703

ALTO

Subíndice de Ingreso (SI)

(Obtención de recursos para gozar de una vida digna mediante el ingreso bruto Per cápita)



0.725

ALTO



Ingreso Corriente Total Per Cápita

3,007 (Promedio de ingreso que recibe una persona para subsistir)



Subíndice de Salud (SS)

(Esperanza de vida al nacer)



0.827

MUY ALTO



Índice de Rezago Social

(Medida que agrega variables de educación, salud y vivienda en el hogar)

-0.96

Grado de Rezago Social

Muy bajo





LA VIDA Y LA INTEGRIDAD



Feminicidio

0.00



Homicidio doloso

18.63



Homicidio culposo

43.48



Lesiones dolosas

422.36

EL PATRIMONIO



Robo de vehículo

322.98



Robo de negocio

49.69



Robo en transporte público

6.21



Robo a casa habitación

105.59



Robo a transeúnte total

118.01



Robo con violencia

322.98



Extorsión

31.06



La familia



Violencia familiar

204.97

La libertad personal



Secuestro

6.21

La sociedad



Trata de personas

0.00

La libertad y la seguridad social



Violación

31.06

Otros



Narcoamenudeo

6.21



La vida y la integridad					
Años	2020	2021	2022	2023	2024
Feminicidios	25.42	0.00	0.00	0.00	0.00
Homicidios dolosos	26.00	44.91	38.05	25.09	18.63
Lesiones culposas	6.50	44.91	38.05	12.55	43.48
Lesiones dolosas	220.97	301.53	418.52	294.84	422.36





Presidencia



**Miguel Artemio Florin
Florin**

Sindicatura

Blanca Nieves Espinosa Segovia
PAN-PRI-PRD-NAEM

Regidurías

Juan Carlos Castillo Castillo	PAN-PRI-PRD-NAEM
Elizabeth Castillo Del Castillo	PAN-PRI-PRD-NAEM
Miguel Ángel Zamoráno Fonseca	PAN-PRI-PRD-NAEM
Beatriz Castillo Molina	PAN-PRI-PRD-NAEM
Gabriel Alberto Aguilar Romero	MC
Óscar Muñoz Guzmán	morena
Carlos Inclan Altamirano	PT

Partido
político

PAN-PRI-PRD-NAEM



Diputaciones locales

Distrito Local	Cabecera Local	Diputación	Grupo parlamentario
28	Amecameca de Juárez	Valentín Martínez Castillo	morena

Diputaciones federales

Dtto. Federal	Cabecera Federal	Diputación	Grupo parlamentario
21	Amecameca De Juárez	Iván Millán Contreras	morena